Occitanie

BOVINS VIANDE

BOVINS LAIT

COLLECTION RÉFÉRENCES

Observatoire de la production de viande bovine 2020 en Haute-Garonne

D'APRÈS LES DONNÉES IPG 2020

Situation en 2020

- **1 400 exploitations bovines** en Haute-Garonne
- **47 200 vaches** dont **80 %** d'allaitantes
- **42 800 animaux** vendus : 61 % à l'élevage ou l'engraissement

Évolution 2020/2019

- **Détenteurs de bovins : -3 %**
- **Vaches laitières et allaitantes : -2 %**
- **Ventes : -5 %**.

Évolution depuis 2010

- **Baisse de 31 % des détenteurs de bovins** soit 620 éleveurs en moins
- **Baisse de 21 % des vaches** (12 480 reproductrices en moins)
- **Baisse de 22 % des ventes** (12 630 ventes en moins)

L'ÉLEVAGE BOVIN DÉPARTEMENTAL EN 2020

L'orientation allaitante de l'élevage bovin départemental est de plus en plus prépondérante et les vaches allaitantes représentent 80 % des effectifs de reproductrices.

Les vaches laitières et croisées ont perdu plus de 40 % de leurs effectifs depuis 2010. Et il reste en 2020 un peu moins de 9 500 vaches laitières en Haute-Garonne.

Avec 44 % des vaches allaitantes, la Blonde d'Aquitaine est la 1ère race du département mais subit depuis 2012 une déprise sensible, elle a perdu 22 % de ses effectifs depuis 2010. À l'inverse, la race Limousine connaît une certaine dynamique et représente aujourd'hui 32 % des vaches allaitantes du département, en hausse de 9 % depuis 2010.

Comme en 2019, la décapitalisation se poursuit et le cheptel bovin de Haute-Garonne régresse de 2 % en 2020, avec des effectifs en baisse de 4 % pour les vaches laitières et 2 % pour les vaches allaitantes par rapport à 2019.

Les ventes de bovins ont baissé de 5 % cette année : cette baisse est imputable aux marchés perturbés du printemps 2020 et à la diminution importante des naissances enregistrées en 2019 chez les éleveurs bovins viande.

Répartition raciale des vaches (évolution depuis 2010)

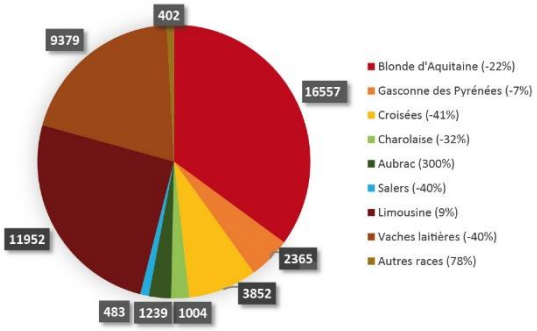

Évolution des effectifs de vaches (allaitantes et laitières) et de détenteurs de bovins de 2010 à 2020

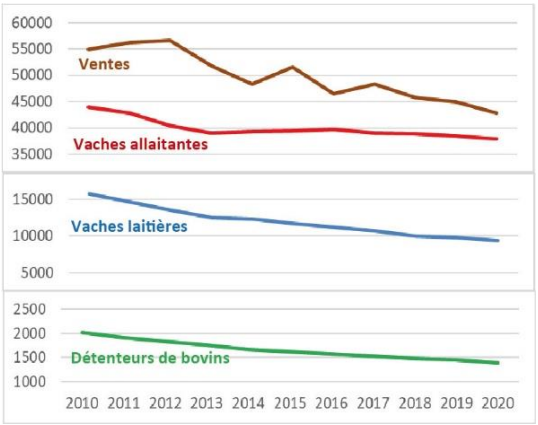

INSTITUT DE L'ELEVAGE idele

AGRICULTURES & TERRITOIRES CHAMBRES D'AGRICULTURE

inosys RÉSEAUX D'ÉLEVAGE

TYPOLOGIE DES EXPLOITATIONS

Effectifs 2020 et évolutions depuis 2010 des principaux types d'élevage bovin

Typologie des systèmes bovins	Exploitations		Vaches fins de campagne		Ventes	
	Effectif 2020	Évolution 2020/2010	Effectif 2020	Évolution 2020/2010	Effectif 2020	Évolution 2020/2010
Petits ou Sans production*	417	-36%	1 713	-46%	843	-54%
Éleveurs laitiers ou mixtes (BL/BV)	158	-47%	9 131	-39%	6 568	-40%
Engraisseurs veaux de boucherie	13	-13%	49	-	3 126	-7%
Éleveurs races allaitantes	809	-23%	36 340	-13%	32 255	-17%
Total Haute-Garonne	**1 397**	**-31%**	**47 233**	**-21%**	**42 792**	**-22%**

**détenteurs de moins de 10 vaches ou qui ont vendu moins de 10 bovins*

La Haute-Garonne a perdu 50 élevages en 2020, dont une majeure partie de petits élevages ou sans production.

Les éleveurs allaitants représentent 58 % des détenteurs de bovins, détiennent 77 % des vaches et réalisent 75 % des ventes bovines départementales. Depuis 2010, près d'un quart de ces élevages allaitants a disparu, mais les vaches nourrices se sont maintenues à 87 % favorisant l'agrandissement des troupeaux bovins viande.

L'élevage laitier concerne 11 % des cheptels haut-garonnais et près de 50 % des étables laitières du département a disparu depuis 2010.

Les ateliers de veaux de boucherie se maintiennent au nombre de 13 en 2020 (<1% des élevages) et contribuent pour plus de 7 % des ventes d'animaux.

Malgré les règles d'attribution de l'ABA qui les excluent des soutiens directs, les petits élevages de moins de 10 vaches (ou moins de 10 ventes) représentent toujours près de 30 % des détenteurs de bovins : avec 4 % des vaches, ils sont peu actifs commercialement, contribuant à hauteur de 2 % des ventes départementales

Effectif au 01/01/2021 de vaches allaitantes par canton

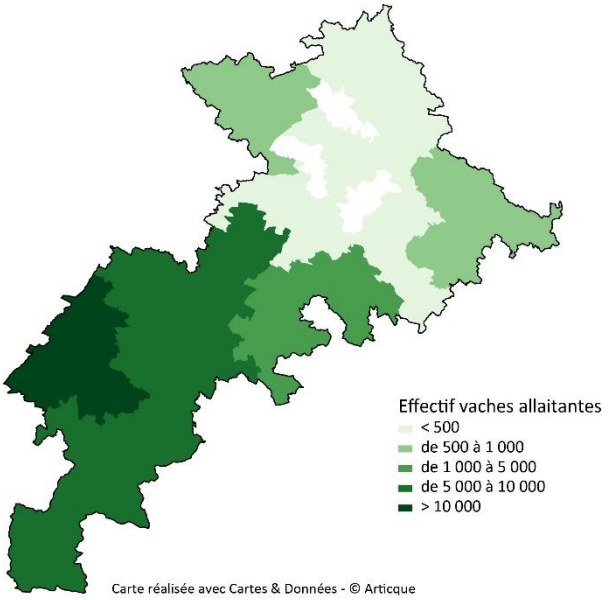

LES ÉLEVEURS BOVINS VIANDE PROFESSIONNELS

Les éleveurs bovins viande professionnels sont les éleveurs naisseurs, naisseurs-engraisseurs et engraisseurs ayant plus de 10 vaches ou plus de 10 bovins vendus en 2020.

Effectifs 2020 et évolutions depuis 2010 des élevages bovins viande

Types d'élevage BV	Exploitations		Vaches fins de campagne		Ventes	
	Effectif 2020	Évolution 2020/2010	Effectif 2020	Évolution 2020/2010	Effectif 2020	Évolution 2020/2010
Naisseurs broutards	442	-22%	20 441	-17%	15 506	-21%
Naisseurs repousses	40	14%	2 110	19%	1 183	40%
Naiss.-engr. de VSLM*	68	-52%	2 739	-48%	2 240	-47%
Naiss.-engr. de veaux lourds	67	17%	2 882	42%	2 258	47%
Naiss.-engr. de bovins divers	99	3%	6 505	19%	5 268	26%
Naiss.-engr. avec achats	47	-54%	396	-61%	1 264	-58%
Ensemble Naiss. et naiss.-engr.	**763**	**-24%**	**35 073**	**-13%**	**27 719**	**-17%**
Repousseurs avec achats	8	-	141	-	1 241	-
Engraisseurs de bovins	38	-32%	1 126	-11%	3 295	-37%
Ensemble des éleveurs BV	**809**	**-23%**	**36 340**	**-13%**	**32 255**	**-17%**

**VSLM : Veau sous la mère moins de 5,5 mois*

La grande majorité des élevages bovins viande professionnels est productrice de broutards légers de moins de 9 mois. Ce système naisseurs broutards se maintient en 2020, et ces éleveurs élèvent 46 vaches en moyenne.

Les ateliers de veaux sous la mère poursuivent leur baisse (-5 ateliers). Plus de la moitié d'entre eux a disparu depuis 2010 : un recul important pour ce système traditionnel avec comme conséquence une baisse de 38 % des volumes de production de cette catégorie commerciale. Parallèlement, le développement du veau lourd de plus de 5,5 mois, notamment pour la vente directe, se poursuit.

Évolutions des effectifs de vaches allaitantes et de ventes des éleveurs Bovins Viande

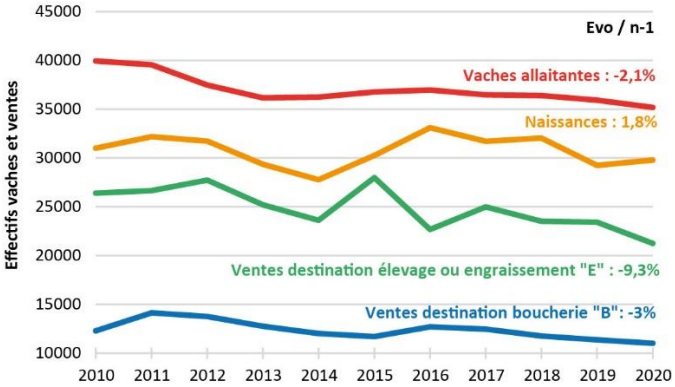

Dans les systèmes avec engraissement, seuls les naisseurs engraisseurs divers se maintiennent. Ce sont des élevages plus importants (66 vaches en moyenne) qui produisent plus de 35 % d'animaux finis.

Les ateliers spécialisés d'engraissement de bovins se stabilisent en 2020.

Malgré la décapitalisation du cheptel allaitant, on constate un rebond des naissances en 2020 grâce à une meilleure productivité numérique.

Au niveau commercial, l'année 2020 est marquée par une baisse globale des volumes, notamment à destination de l'élevage ou l'engraissement.

Avec un taux de finition (ventes boucherie/ventes élevage) à 34 %, la production haut-garonnaise a une orientation maigre très majoritaire : les ventes de broutards légers ou alourdis (plus de 9 mois) dominent la production départementale avec 71 % des effectifs de vente. Cette production de maigre accuse une baisse de 8 % en 2020 (-1 310 broutards vendus), pénalisée par le déficit de naissances allaitantes en 2019 et des exports perturbés mi-2020 vers l'Espagne et le Maghreb notamment.
À destination de l'abattage (sortie B), deux catégories commerciales dominent :

- Les vaches grasses qui pèsent pour 52 % des ventes à la boucherie. Toutefois, les volumes des femelles de plus de 9 ans accusent une baisse de 5 % sur l'année 2020.
- Les veaux gras qui représentent 29 % des ventes d'animaux finis. En 2020, les marchés des veaux, notamment sous la mère, ont été perturbés par la crise covid et le nombre de veaux produits (légers ou lourds) baisse de 5 %.

Ventes BV 2020 et évolutions par rapport à la moyenne 2010-2019

Ventes éleveurs BV en 2020	Animaux vendus en 2020	Répartition des ventes en 2020	Évolution 2019/2020	Évolution /moyenne des ventes 2010-2019
Veaux gras - de 5,5 mois	1 875	6%	-6%	-38%
Veaux gras 5,5 à 10 mois	1 336	4%	-4%	-16%
JB mâles 10-24 mois	1 152	4%	-4%	16%
JB femelles 10-24 mois	447	1%	1%	4%
Génisses Grasses 24-36 mois	357	1%	-17%	-30%
Mâles et Bœuf gras < 9 ans	158	0%	-2%	9%
Vaches grasses < 9 ans	3 479	11%	2%	1%
Gros bovins > 9 ans	2 217	7%	-5%	-5%
Total Ventes boucheries	**11 021**	**34%**	**-3%**	**-12%**
Veaux < de 4 mois	872	3%	-22%	-42%
Broutards 4-9 mois	11 150	35%	-9%	-20%
Broutards lourds 9-12 mois	4 003	12%	-6%	12%
Repousses 12-18 mois	1 445	4%	-6%	6%
Maigres 18-36 mois	1 036	3%	-15%	-24%
Réformes maigres > 36 mois	2 736	8%	-11%	-21%
Total Ventes élevage	**21 242**	**66%**	**-9%**	**-16%**
Ventes totales	**32 263**	**100%**	**-7%**	**-14%**

Document édité par l'Institut de l'Élevage
149 rue de Bercy – 75595 Paris Cedex 12 – www.idele.fr
Septembre 2021 – ISSN : en cours – Référence Idele : 00 21 301 053 – Réalisation : Florence Benoit
Crédit photos : Institut de l'Élevage, Chambres d'agriculture

Ont contribué à ce dossier :
Chambre d'agriculture de la Haute-Garonne, Aurélie BLACHON – Institut de l'Élevage, Claire SABY – GIE Élevage Occitanie

INOSYS – RÉSEAUX D'ELEVAGE
Un dispositif partenarial associant des éleveurs et des ingénieurs de l'Institut de l'Élevage et des Chambres d'agriculture pour produire des références sur les systèmes d'élevages.

Ce document a été élaboré avec le soutien financier du Ministère de l'Agriculture (CasDAR) et de la Confédération Nationale de l'Élevage (CNE). La responsabilité des financeurs ne saurait être engagée vis-à-vis des analyses et commentaires développés dans cette publication