



Occitanie



Observatoire de la production bovine 2017 dans les Pyrénées-Orientales

D'APRÈS LES DONNÉES IPG 2017

Situation en 2017

- 230 exploitations bovines dans les Pyrénées-Orientales
- 7 900 vaches dont 93 % d'allaitantes
- 7 000 animaux vendus : 62 % à l'élevage ou l'engraissement

Évolution 2017/2016

- Détenteurs de bovins : 0 %
- Vaches (laitières et allaitantes) : -3 %
- Ventes : +5 %.

Évolution depuis 2010

- Baisse de 12 % des détenteurs de bovins soit 30 éleveurs en moins
- Baisse de 7 % des vaches (640 vaches en moins)
- Hausse de 6 % des ventes (330 ventes en moins)

L'ÉLEVAGE BOVIN DES PYRÉNÉES-ORIENTALES EN 2017

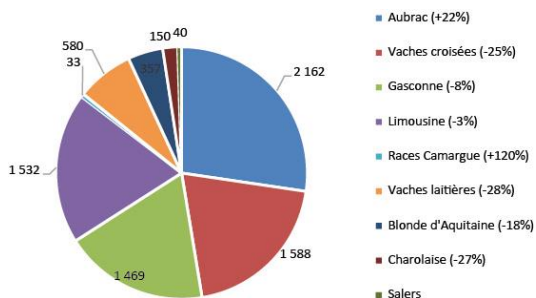
Les races rustiques (Aubrac et Gasconne) représentent près de la moitié du cheptel départemental.

L'Aubrac consolide sa position de leader. L'objectif professionnel de diminuer la part de vaches croisées reste d'actualité (< 20 % des effectifs).

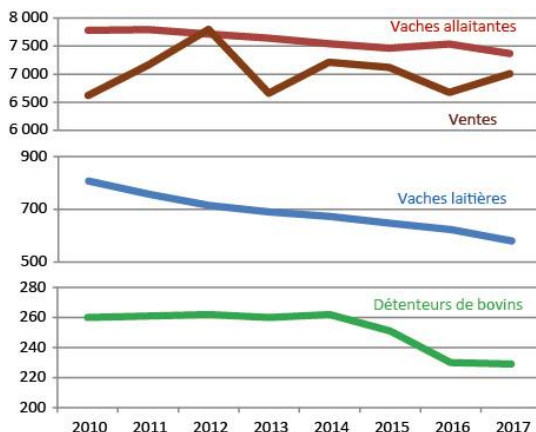
Ce département, soumis à une politique publique au XX^{ème} siècle (1950/1975) d'une seule race mixte lait viande avec la Brune des Alpes, est aujourd'hui spécialisé allaitant avec 7 200 vaches et moins de 600 laitières.

Au bilan, le département compte moins de détenteurs de bovins mais il améliore la productivité de son troupeau allaitant au vu de l'augmentation des ventes.

Répartition raciale des vaches en 2017 (évolution depuis 2010)



Évolution des effectifs de vaches (allaitantes et laitières) et de détenteurs de bovins de 2010 à 2017



COLLECTION RÉFÉRENCES



TPOLOGIE DES EXPLOITATIONS

Effectifs 2017 et évolution depuis 2010 des principaux types d'élevage bovin

| Typologie des systèmes bovins | Exploitations | | Vaches fin de campagne | | Ventes | |
|-------------------------------------|---------------|---------------------|------------------------|---------------------|---------------|---------------------|
| | Effectif 2017 | Évolution 2017/2010 | Effectif 2017 | Évolution 2017/2010 | Effectif 2017 | Évolution 2017/2010 |
| Petits ou Sans production* | 63 | -30% | 233 | -47% | 50 | -55% |
| Éleveurs laitiers ou mixtes (BL/BV) | 10 | -23% | 546 | -48% | 410 | -42% |
| Éleveurs allaitants | 156 | -1% | 7 169 | 1% | 6 546 | 13% |
| Total Pyrénées Orientales | 229 | -29% | 7 948 | -10% | 7 006 | 5% |

*détenteurs de moins de 10 vaches ou qui ont vendu moins de 10 bovins en 2017

La spécialisation allaitante se maintient autour d'un socle de 156 éleveurs de plus en plus professionnels au regard de la progression des ventes.

Effectif au 01/01/2018 de vaches allaitantes par canton



Carte réalisée avec Cartes & Données - © Artique



LES ÉLEVEURS BOVINS VIANDE PROFESSIONNELS

Ce sont les éleveurs naisseurs, naisseurs-engraisseurs et engraisseurs de bovins viande qui ont plus de 10 vaches sur leur exploitation ou qui ont vendu plus de 10 bovins sur l'année.

Effectifs 2017 et évolutions depuis 2010 des élevages bovins viande professionnels

| Types d'élevage BV | Exploitations | | Vaches fin de campagne | | Ventes | |
|--|---------------|---------------------|------------------------|---------------------|---------------|---------------------|
| | Effectif 2017 | Évolution 2017/2010 | Effectif 2017 | Évolution 2017/2010 | Effectif 2017 | Évolution 2017/2010 |
| Naisseurs broutards | 73 | 14% | 3 109 | 11% | 2 800 | 27% |
| Naisseur repousses | 3 | -63% | 120 | -59% | 90 | -46% |
| Naiss.-engr. de VSLM* | 5 | -29% | 222 | -55% | 161 | -62% |
| Naiss.-engr. de veaux lourds | 39 | -20% | 2 132 | -19% | 1 791 | -9% |
| Naiss.-engr. de bovins divers | 18 | 29% | 1 418 | 120% | 1 156 | 193% |
| Naiss.-engr. Avec achats | 13 | 117% | 101 | 25% | 376 | 28% |
| Ensemble Naiss. et naiss.-engr. | 151 | 2% | 7 102 | 2% | 6 374 | 17% |
| Engraisseurs de bovins | 5 | -17% | - | - | 172 | -51% |
| Ensemble des éleveurs BV | 156 | -1% | 7 102 | 0% | 6 546 | 13% |

*VSLM : Veau sous la mère moins de 5,5 mois

Pour les éleveurs bovins viande l'orientation professionnelle des systèmes d'élevage vers la valeur ajoutée (NE de veaux) marque le pas avec le retour en croissance des naisseurs stricts.

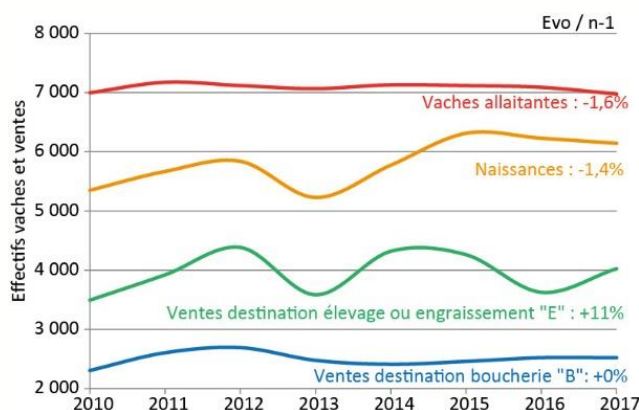
Cette professionnalisation se poursuit pour 18 % d'entre eux qui deviennent naisseurs engraisseurs de bovins avec des troupeaux en croissance et en productivité.

La dynamique est aussi visible par la taille des troupeaux qui progresse que chez les naisseurs engraisseurs de veaux et de bovins (veaux + très jeunes bovins < 13 mois + gros bovins finis) et non chez les naisseurs stricts ou repoussés qui ont une taille inférieure à la taille viable (moins de 50 vaches).

La nouvelle PAC globalement plus favorable contribue très fortement à une relative résilience de cette filière départementale.

La taille moyenne d'un élevage bovin viande des Pyrénées orientales est de 47 vaches, produisant 42 animaux mis en marché sur l'année. Contrairement aux autres départements de la région, cette dimension d'étable est stable depuis 2010.

Évolutions des effectifs d'exploitations, de vaches allaitantes et de ventes des éleveurs Bovins Viande



Contraints par la faiblesse des ressources fourragères de la montagne méditerranéenne, les éleveurs privilégient la production de viande en cycles courts (veaux gras et très jeunes bovins) et de broutards légers (voire de nourrissons !) avec une progression des veaux lourds.

Si l'on accorde la totalité des gros bovins abattus (gras ou maigres) au cheptel mère (inclusion de quelques bœufs et taureaux de réforme), le taux de réforme est de l'ordre de 20 %, ce qui témoigne avec la croissance des ventes de reproducteurs, un travail de sélection accru en cohérence avec l'augmentation de la productivité des troupeaux observée en 2017 comparé à 2010.

Ventes BV 2017 et évolutions par rapport à la moyenne 2010-2016

| Ventes éleveurs BV en 2017 | Animaux vendus en 2017 | Répartition des ventes en 2017 | Évolution 2016/2017 | Évolution /moyenne des ventes 2010-2016 |
|--------------------------------|------------------------|--------------------------------|---------------------|---|
| Veaux gras - de 5,5 mois | 316 | 5% | 17% | 1% |
| Veaux gras 5,5 à 10 mois | 941 | 14% | -11% | -8% |
| JB mâles 10-24 mois | 147 | 2% | -9% | -13% |
| JB femelles 10-24 mois | 254 | 4% | 26% | 26% |
| Génisses Grasses 24-36 mois | 52 | 1% | -29% | -14% |
| Mâles et Bœuf gras < 9 ans | 28 | 0% | 22% | 33% |
| Vaches grasses < 9 ans | 381 | 6% | 0% | 1% |
| Gros bovins > 9 ans | 402 | 6% | 12% | 22% |
| Total Ventes boucheries | 2 521 | 39% | 0% | 1% |
| Veaux < de 4 mois | 334 | 5% | 39% | -10% |
| Broutards 4-9 mois | 2 033 | 31% | 2% | -2% |
| Broutards lourds 9-12 mois | 647 | 10% | 18% | 13% |
| Repousses 12-18 mois | 205 | 3% | 52% | 25% |
| Repro + maigres 18-36 mois | 210 | 3% | 19% | 28% |
| Réformes maigres > 36 mois | 597 | 9% | 12% | 0% |
| Total Ventes élevage | 4 026 | 61% | 11% | 2% |
| Ventes totales | 6 547 | 100% | 6% | 2% |

Document édité par l'Institut de l'Élevage

149 rue de Bercy – 75595 Paris Cedex 12 – www.idele.fr

Mars 2018 – ISSN : en cours – Référence Idele : 00 18 301 010 – Réalisation : Florence Benoit

Crédit photos : Institut de l'Élevage, Chambres d'agriculture

Ont contribué à ce dossier :

Claude DESCOUS – Chambre d'agriculture de l'Aude-EdE interdépartemental 11 30 34 66, Lucien PAGES – Chambre régionale d'agriculture Languedoc-Roussillon, Henri BONNET – Chambre d'agriculture de l'Aude, Marion KENTZEL – Institut de l'Élevage

INOSYS – RÉSEAUX D'ÉLEVAGE

Un dispositif partenarial associant des éleveurs et des ingénieurs de l'Institut de l'Élevage et des Chambres d'agriculture pour produire des références sur les systèmes d'élevages.

Ce document a été élaboré avec le soutien financier du Ministère de l'Agriculture (CasDAR) et de la Confédération Nationale de l'Élevage (CNE). La responsabilité des financeurs ne saurait être engagée vis-à-vis des analyses et commentaires développés dans cette publication.

